

Memoria económica 2015

- I. Cuenta de resultados 2015
- II. Balance por proyectos 2015
- III. Presupuestos 2016



APERFOSA

Asociación PENIEL de Rehabilitación y
Formación social

I. Cuenta de resultados 2015



APERFOSA

Asociación PENIEL de Rehabilitación y
Formación social

Cuenta de resultados 2015

3

Ingresos					Gastos				
Partida	Importe	Presupuesto	Diferencia	%	Partida	Importe	Presupuesto	Diferencia	%
Ingresos propios	67.925,60	55.300,00	12.625,60	122,83%	Personal	37.134,10	32.949,00	4.185,10	112,70%
Donaciones	7.483,34	4.500,00	2.983,34	166,30%	Suministros	19.837,56	22.800,00	2.962,44	87,01%
Subvenciones	2.788,00	6.000,00	-3.212,00	46,47%	Servicios	1.431,70	1.736,00	304,30	82,47%
Otros ingresos	1.000,00	1.500,00	-500,00	-150,00%	Mantenimiento	6.629,62	7.000,00	370,38	94,71%
TOTALES	79.196,94	67.300,00	11.896,94	117,68%	Financieros	1.056,81	1.680,00	623,19	62,91%
					Otros	3.078,38	1.135,00	-1.943,38	271,22%
					Total gastos	69.168,17	67.300,00	-1.868,17	102,78%
			2015	2014	Diferencia	%			
		Resultado	10.028,77	1.860,67	8.168,10	538,99%			

Ingresos 2015

4

Partida	Importe	Presupuesto	Diferencia	%
Ingresos propios	67.925,60	55.300,00	12.625,60	122,83%
Donaciones	7.483,34	4.500,00	2.983,34	166,30%
Subvenciones	2.788,00	6.000,00	-3.212,00	46,47%
Otros ingresos	1.000,00	1.500,00	-500,00	-150,00%
TOTALES	79.196,94	67.300,00	11.896,94	117,68%

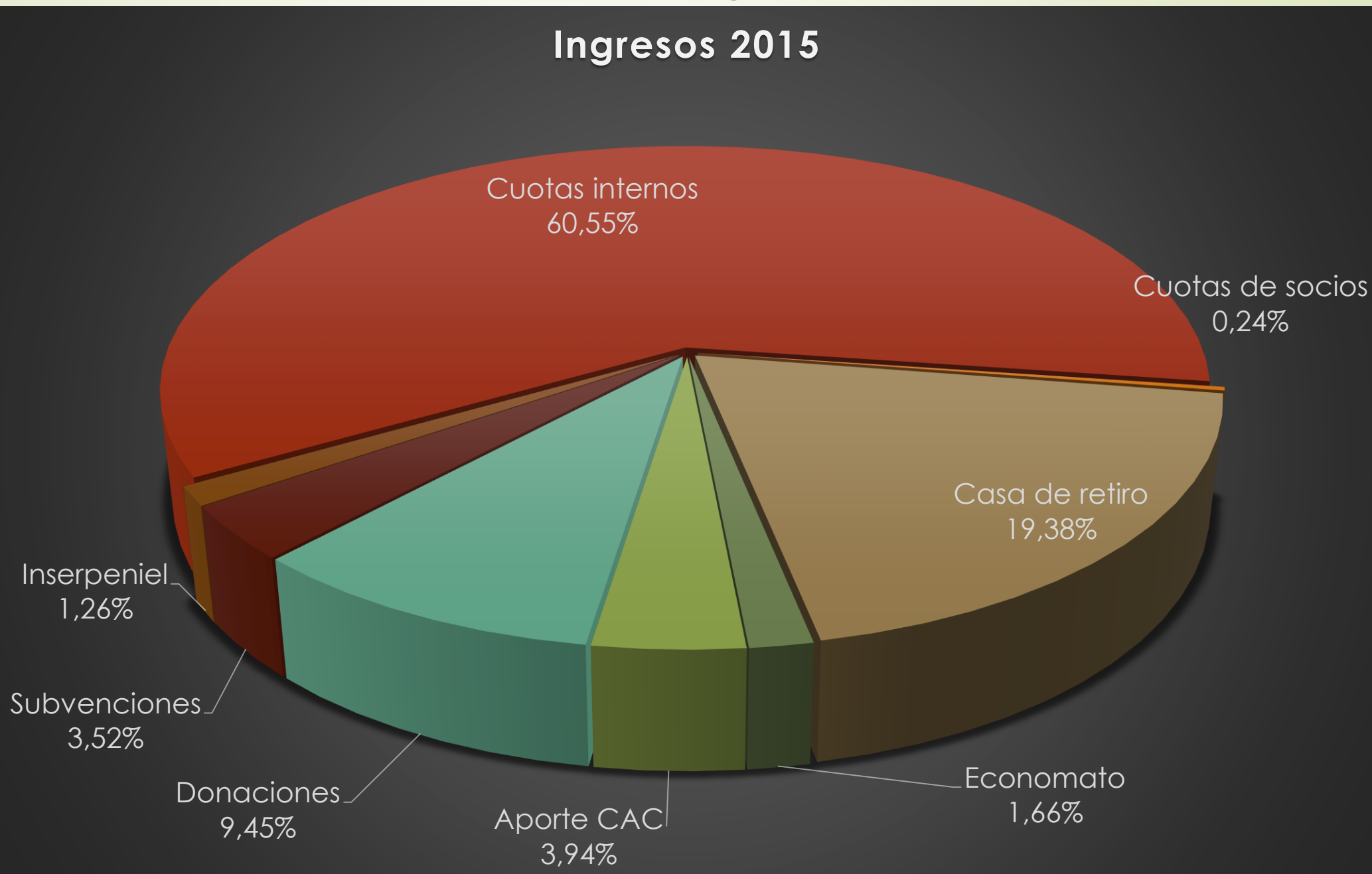


APERFOSA

Asociación PENIEL de Rehabilitación y
Formación social

Gráfica de ingresos 2015

5



Gastos 2015

Partida	Importe	Presupuesto	Diferencia	%
Personal	37.134,10	32.949,00	4.185,10	112,70%
Suministros	19.837,56	22.800,00	2.962,44	87,01%
Servicios	1.431,70	1.736,00	304,30	82,47%
Mantenimiento	6.629,62	7.000,00	370,38	94,71%
Financieros	1.056,81	1.680,00	623,19	62,91%
Otros	3.078,38	1.135,00	-1.943,38	271,22%
Total gastos	69.168,17	67.300,00	-1.868,17	102,78%



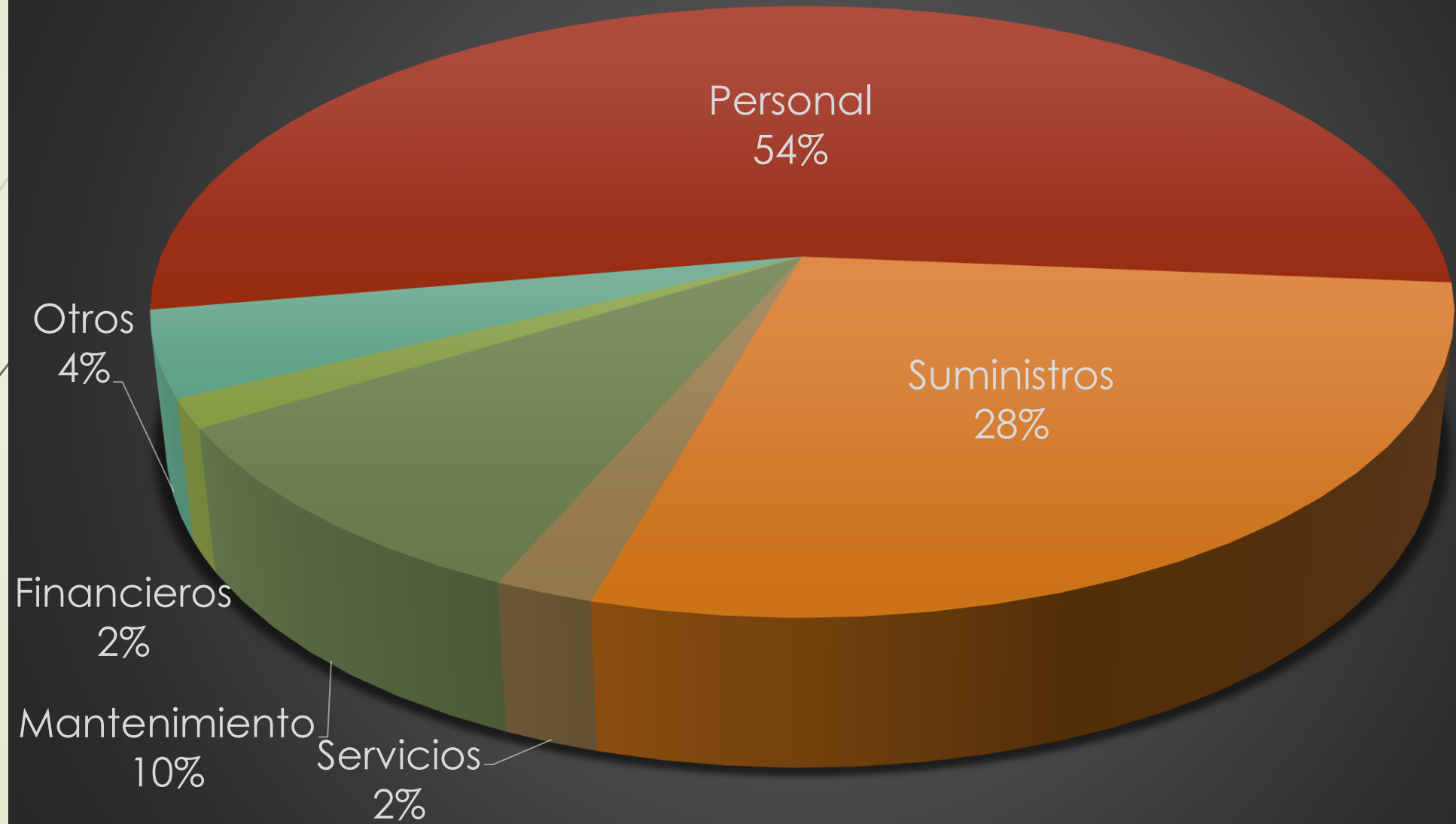
APERFOSA

Asociación PENIEL de Rehabilitación y
Formación social

Gráfica de gastos 2015

7

Porcentajes de gasto por partidas



Resultado del ejercicio

2015	2014	Diferencia	%
10.028,77	1.860,67	8.168,10	538,99%



APERFOSA

Asociación PENIEL de Rehabilitación y
Formación social

II. Balance por proyectos 2015



APERFOSA

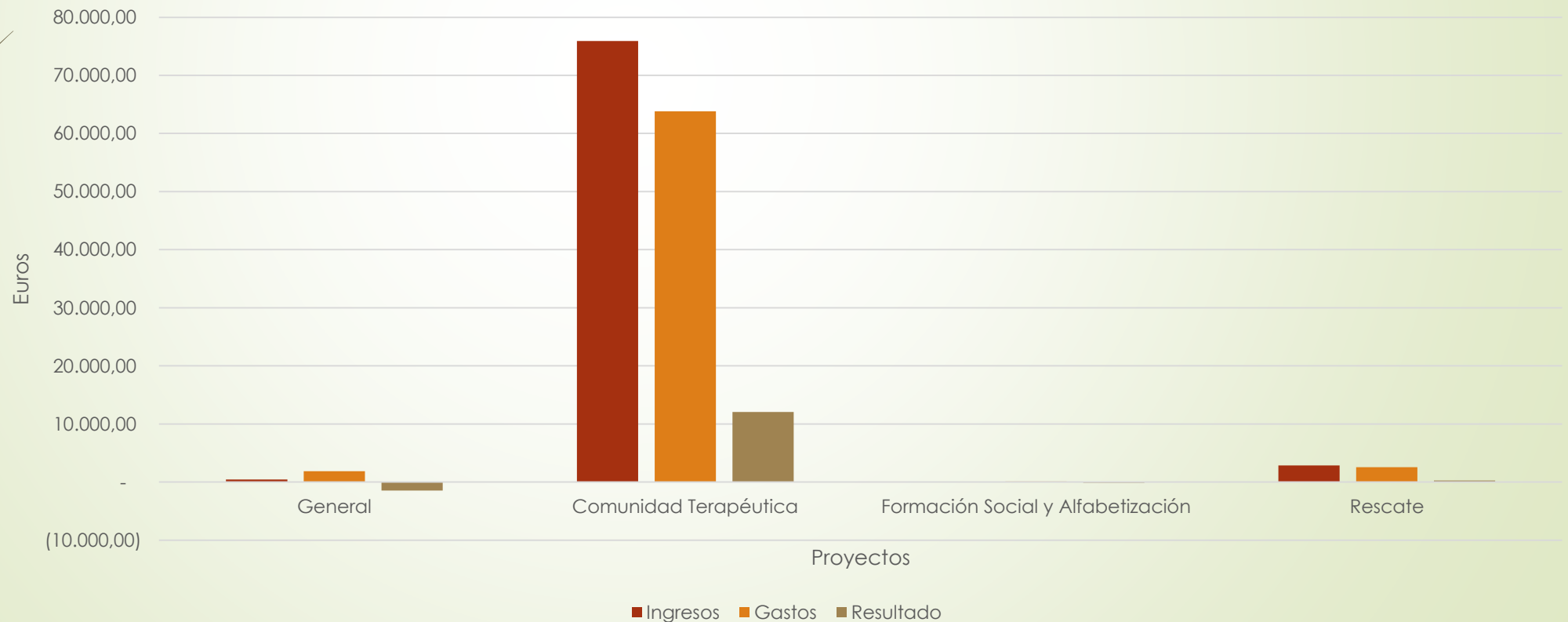
Asociación PENIEL de Rehabilitación y
Formación social

Balance por proyectos

10

	Ingresos	Gastos	Resultado
General	439,00	1.883,67	- 1.444,67
Comunidad Terapéutica	75.910,60	63.840,09	12.070,51
Formación Social y Alfabetización	-	104,97	- 104,97
Rescate	2.847,34	2.565,89	281,45
			10.802,32

Comparativa por proyectos



III. Presupuestos 2016



APERFOSA

Asociación PENIEL de Rehabilitación y
Formación social

Presupuesto 2016

12

Ingresos		Gastos	
Partida	Importe	Partida	Importe
Ingresos propios	66.000,00	Personal	37.000,00
Donaciones	7.000,00	Suministros	20.200,00
Subvenciones	3.000,00	Servicios	3.972,30
Otros Ingresos	0,00	Mantenimiento	6.800,00
Total	76.000,00	Financieros	1.270,00
		Otros	6.757,70
		Total	76.000,00



APERFOSA

Asociación PENIEL de Rehabilitación y
Formación social

Presupuesto por proyectos 2016

13

Proyecto	Importe
General	5.044,00
Comunidad Terapéutica	66.756,00
Paracletos	240,00
Formación Social y Alfabetización	240,00
Servicios Sociales	120,00
Proyecto Rescate Córdoba	3.600,00
Total	76.000,00



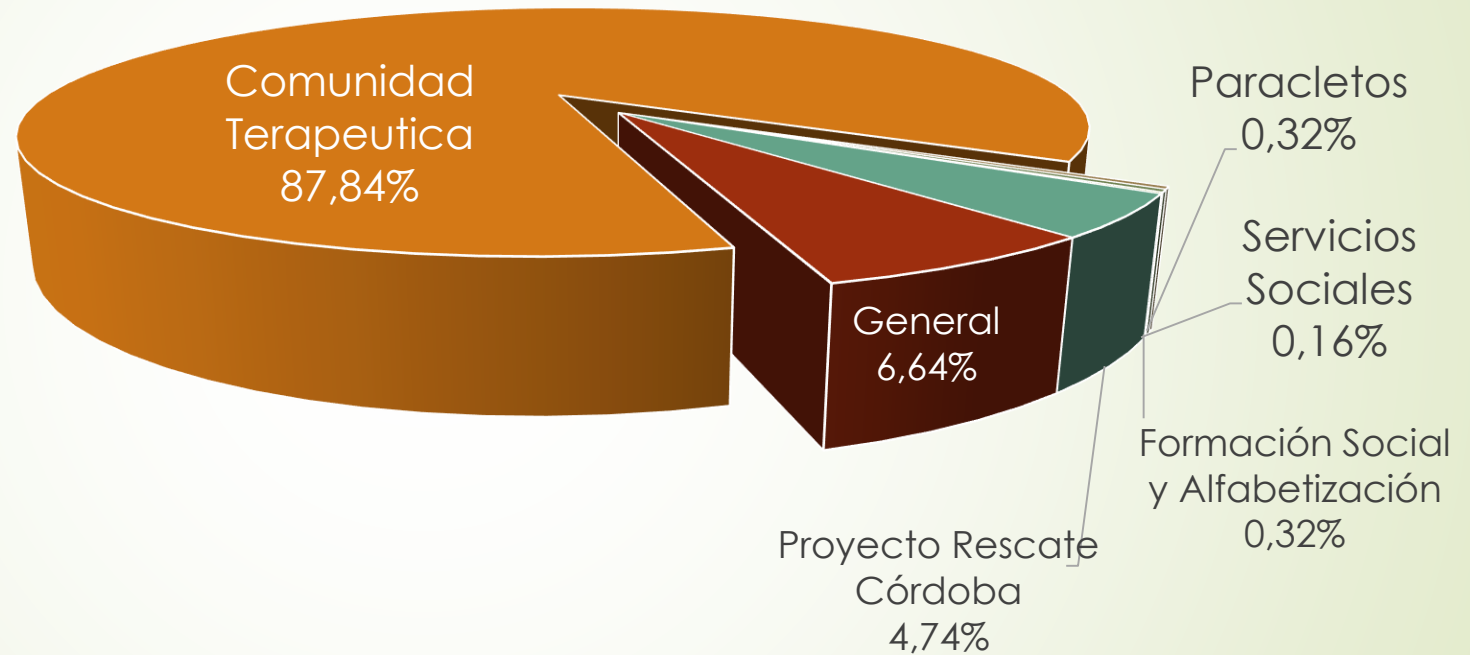
APERFOSA

Asociación PENIEL de Rehabilitación y
Formación social

Grafico gastos por proyecto 2016

14

Porcentaje presupuesto de gastos por proyecto



APERFOSA

Asociación PENIEL de Rehabilitación y
Formación social

*Mía es la plata,
y mío es el oro,
dice Jehová de los ejércitos*

Flageo 2:8

<http://manoebener.blogspot.mx>

